



sakumetall

KOLLEKTIIVGARAAZIDE AUTOMAATIKA KASUTUSJUHEND



SISUKORD

1	ÜLDINE KIRJELDUS	2
2	ohutusjuhised.....	2
3	garaaziukse avamine kaugjuhtimispuldist	3
4	Automaatika toimimisloogika.....	3
5	HOOLDUSJUHISED.....	4
6	GARANTII	4

1 ÜLDINE KIRJELDUS

Hoidke kasutus- ja hooldusjuhend edaspidiseks kasutamiseks alles. Käesolev toode on välja töötatud ja toodetud kasutamiseks ainult käesolevas dokumentatsioonis näidatud eesmärkidel. Mistahes muu, selles dokumentatsioonis käsitlemata, kasutusviis võib toodet kahjustada ja olla ohtlik.

Tootja ei kannu vastutust mistahes tagajärgede eest, mis tulenevad toote mittesihipärasest kasutamisest või kasutamisest viisil, mis erineb selles dokumentatsioonis defineeritud ja eeldatud kasutusviisist.

Kasutajal ei ole lubatud viia automaatsüsteemi juures läbi mistahes remonttöid ja ta peab sellekohase vajaduse tekkides alati pöörduma kvalifitseeritud spetsialisti poole.

Kõik toimingud, mis ei ole käesolevates juhistes selgesõnaliselt lubatud, on antud seadme puhul keelatud.

2 OHUTUSJUHISED



HOIATUS!

Enne ukse kasutamist lugege hoolikalt läbi alljärgnevad ohutust tagavad juhised!


HOIATUS! Toote mittesihipärane kasutamine võib põhjustada inimestele ja loomadele kehavigastusi või omandi kahjustumist.


Ülestõstetav tõstuks on sõltuvalt modifikatsioonist varustatud automaatikaga ja vajab seetõttu erilist tähelepanu selle käsitlemisel!


Tõstukse kasutamine on ohutu eeldusel, et seda kasutatakse vastavalt ohutuseeskirjadele!


Järgnevate ohutuseeskirjade mittetäitmine võib põhjustada kehalisi vigastusi või varalist kahju.


Siiski soovitame järgida praktilisi reegleid, et ära hoida õnnetusi.


 Avage kõik olemasolevad lukustused, et vältida tõstukse kahjustamist automaatika tööle-rakendamisel!


 Enne igat tõstukse avamist ja sulgemist veenduge, et ukse kasutuspiirkonnas ei ole inimesi, loomi ega muid kõrvalisi esemeid!


 Kui tõstuksele on sisseehitatud läbikäiguks, siis enne igat tõstukse avamist veenduge, et läbikäiguks oleks suletud!

 Kasutage kaugjuhtimispulti ainult siis, kui uks on täiesti nähtav ja veendunud, et keegi ei läbi ava, kui uks liigub!

 Ärge kasutage lisajõudu, et sulgeda või avada liikuvat sektsioonust! Üleliigne jõud takistab automaatse ohutuspiduri rakendumist ja/või kahjustab tõstust!

 Palume tahtlikult mitte takistada ukselehe liikumist.

 Ärge lubage lastel kasutada nupplüliteid või kaugjuhtimispulti!

 Automaatika ajami rikke või elektriavarii korral lülitada ajam ümber käsirežiimile. Sellel juhul aktiveerige avarii päästik, et kasutada ust käsikasutusrežiimis. Kasutage



käsitsemine olevalt ust ainult äärmisel vajadusel! Pidevalt ukse käsirežiimis kasutamine võib rikkuda automaatika süsteemi!

Ärge teostage ise töid või remonti automaatika süsteemis või uksega, vaid nõudke alati kvalifitseeritud töötaja abi!



Enne igasugust tõstukse või automaatikaseadmete välist puhastamist tõmmake automaatika ajam vooluvõrgust välja. Ukse puhastamiseks tuleb automaatika ja elektriosad kinni katta.

3 GARAAZIUKSE AVAMINE KAUGJUHTIMISPULDIST

Garaazist väljumiseks tuleb alati vajutada puldi esimest nuppu.

Garaazi sisenemiseks tuleb alati vajutada puldi teist nuppu.

Uks sulgub automaatselt.

Vajutage puldil vastavat nuppu ja oodake fooris süttivat rohelist tuld. Rohelise tule süttides sõitke garaaist välja/sisse.

4 AUTOMAATIKA TOIMIMISLOOGIKA

Fooride käitumine pärast sisemist või välimist käsiklust:

- Käsklus seest/väljast.
- Uks hakkab avanema peale hoiatusaega. Hoiatusaeg 4 sekundid. Punane foor hoiatusajal vilgub. Roheline tuli ei põle.
- Uks avaneb. Punane tuli põleb, roheline on kustunud.
- Uks on avatud. Käskluse poolt põleb roheline tuli. Vastassuunal põleb punane.
- Uks hakkab sulgema 5 sekundi peale auto väljumist sisenemist garaazi.
- Hoiatusaeg 5 sek, hakkab ukse sulgumine. Punane tuli vilgub käskluse poolel, vastas poolel põleb punane tuli.
- Uks sulgub. Põlevad punased tuled.

Fooride käitumine pärast sisemist ja välimist käsiklust, uks sulgub

- Käsklus seest.
- Hoiatusaeg 4 sekundit. Sees vilgub punane tuli. Väljas põleb punane.
- Uks avaneb põlevad punased tuled.
- Uks on avatud. Sees põleb roheline tuli, väljas põleb punane.
- Käsklus väljast.
- 5 sek peale auto väljumist algab „puhastusaeg“ 4 sek. Sees vilgub punane väljas põleb punane tuli.
- Väljas süttib roheline tuli, sees põleb punane.
- Peale auto sisenemist tuleb hoiatusaeg ja uks sulgub.

NB! Ajami rikke või elektriavarii korral lülitada ajam ümber käsijuhtimisrežiimile. Selleks tuleb ajami juhtsiini küljes oleva nõõri abil vabastada ajam tõstuksest, tõmmates seda allapoole.



5 HOOLDUSJUHISED

Automaatika hooldus vastavalt automaatika hooldus- ja kasutusjuhendile.

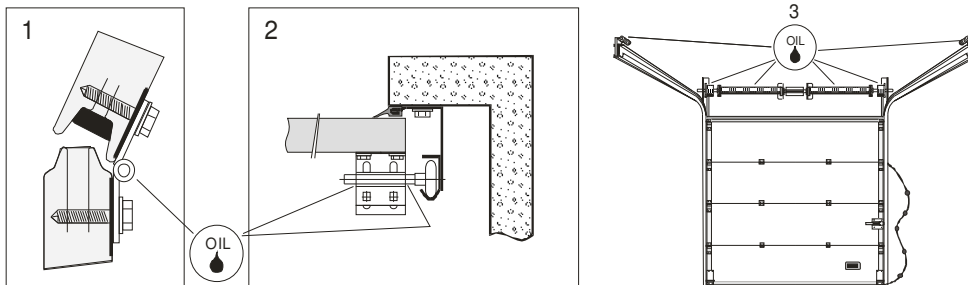
- Vähemalt üks kord kvartalis tuleks lasta kvalifitseeritud tehnikul automaaticasüsteemi kontrollida.
- Hoidke fotosilma optilised osad ja helendava signaaliilmingu indikaatorid alati puhtad.
- Kontrollige, et turvaseadmeid (fotosilmad) ei ulatuks varjama puuksad ega põõsad.

Tõstukse hooldus:

Ukse ja automaatika osadel on soovituslik hoida ära mustuse kogunemist või eemaldada seda regulaarselt. Puhastamisel järgida ohutusjuhiseid.

Iga 2 kuu möödudes:

- lasta paar tilka õli hingede pöörlevate osade vahele;
- lasta paar tilka rullikute telgede ja rullihoidjate vahele;
- õlitada torsioonvedrusid ja võlli ning ka trumlile keritud trossi.



Keelatud on:

- ise reguleerida trosse, vedrusid ning teisi ukse liikuvaid osi;
- eemaldada ukse küljest ükskõik, milliseid detaile.

6 GARANTII

AS Saku Metall poolt valmistatud tõstuksel on **kaheaastane garantii**. Garantii ei kata normaalsest kulumisest tulenevaid hälbeid (trosside venimine, torsioonvedru sissetötamine) ukse kvaliteedis. Selleks, et omandatud toodet kasutada probleemideta pikki aastaid, tuleb jälgida hoolikalt eelpooltoodud juhendites antud soovitusi ja eeskirju.

Saku Metalli poolt antav garantii kehtib üksnes juhul, kui:

- Uksele on teostatud korraline hooldus
- garantiijuhtumist on viivitamatult teavitatud Saku Metalli;
- toote kasutamisel, hooldamisel ja teenindamisel on järgitud Saku Metalli poolt väljastatud juhiseid;
- defektne toode on Saku Metallile kontrollimiseks kättesaadav;
- ei kinnitata uksele sobimatut lisavarustust (vajadusel konsulteerida müügiesindajatega);
- ei tekitata uksele mehaanilisi vigastusi;
- ei allutata värvitud pinda ja tihendeid kemikaalide mõjule;
- ei värvita üle ukse osi.